



LES VOLETS

VOLETS ET PORTES DE GARAGE

Valoriser
les espaces de vie



FRANCIAFLEX



Volet roulant solaire
Voir page 41

TENDANCES

AMÉLIORER VOS ESPACES DE VIE

C'est d'abord nourrir votre imagination et révéler l'architecte d'intérieur qui sommeille en vous : cette section «tendances» est là pour vous inspirer.

VOLETS À DOUBLE FONCTION, CONTEMPORAINS OU TRADITIONNELS

Découvrez toutes les possibilités au fil des images.


LORSQU'UN MODÈLE VOUS PLAÎT

Rendez-vous sur la page indiquée en légende pour le découvrir et l'apprécier sous toutes ses coutures.

LES
2 EN 1







Volet roulant traditionnel
Voir page 45



LES
CONTEM-
PORAINS



Volet roulant traditionnel
Voir page 45

Ver'easy®
Voir page 47



Renobloc®
Voir page 40



LES
INTEM-
PORELS





Cadréo PVC
Voir page 55



Planéo alu extrudé
Voir page 56

TOUS NOS VOLETS

FRANCIAFLEX VOUS PROPOSE UN LARGE CHOIX DE VOLETS POUR TOUTES LES CONFIGURATIONS

LES VOLETS ROULANTS



page 34

Volet roulant Rénosoft®
la discrétion d'un coffre arrondi et compact



page 36

Volet roulant Rénostore®
le 2 en 1 volet et store utile été comme hiver



page 37

Rénosoft® Moustiquaire
une moustiquaire intégrée contre les insectes volants et rampants



page 38

Rénoproj®
un volet roulant à projection automatique pour se protéger sans être dans le noir



page 40

Rénobloc®
son coffre à pan coupé ou quart de rond favorise l'apport de lumière



page 41

Volet roulant solaire
le confort sans câblage et en énergie renouvelable



page 42

Volet pour ITE
le volet qui s'adapte à toutes les isolations par l'extérieur



page 43

Volet roulant demi-linteau
une intégration parfaite pour le neuf



page 45

Volet roulant traditionnel
le volet intégré qui s'adapte aux grandes dimensions



page 46

Trad'easy®
un volet à pose rapide qui réduit la durée des travaux



page 47

Ver'easy®
s'adapte parfaitement dans les chenaux de véranda



page 48

Bloc-baie
le 2 en 1 volet et fenêtre pour des travaux facilités



Volet roulant traditionnel
Voir page 45

VOLETS ROULANTS

PERFORMANCE ET ESTHETIQUE

Les volets roulants font partie intégrante de l'esthétique de votre habitation. PVC ou aluminium, blancs ou colorés, coffre visible ou non, voilà autant de choix qui impactent directement l'aspect extérieur.

Mais les volets roulants contribuent également à l'isolation et à la sécurité de votre domicile. Les bureaux d'études de Franciflex développent des solutions originales pour répondre aux exigences techniques les plus sévères et à toutes vos attentes en matière de confort et praticité.

BIEN CHOISIR SES VOLETS ROULANTS

Pour bien choisir son volet roulant, la première question à se poser est celle de sa mise en œuvre : en rénovation ou en neuf. Il s'agira ensuite d'identifier les besoins en confort complémentaire désirés : isolation, facilité de manœuvre, protection solaire etc.

QUELLE CONFIGURATION : NEUF OU RENOVATION ?

JE RÉNOVE				
ET NE DISPOSE PAS D'EMPLACEMENT AU-DESSUS DE MA FENÊTRE POUR L'ENROULEMENT DU VOLET				
<p>RENOBLOC® Une offre complète, pour toute configuration, économique. Multiples manœuvres disponibles (treuil, sangle tirage direct, électrique). 2 designs de coffre (pan coupé ou quart de rond).</p>  <p>Page 40</p>	<p>RENOSOFT® Coffre design et très compact. Lame finale ferme coffre pour une esthétique soignée volet ouvert. Lames aluminium double paroi. Gamme 100% motorisée.</p>  <p>Page 34</p>	<p>RENOPROJ® Les mêmes atouts que le Rénosoft avec la mise en projection automatique du tablier, assurant un confort visuel et une protection solaire optimale.</p>  <p>Page 38</p>	<p>RENOSTORE® Volet 2 en 1 avec toile solaire, permettant un confort thermique été comme hiver. Tablier du volet roulant et store pouvant se manœuvrer indépendamment. Coffre compact et discret.</p>  <p>Page 36</p>	<p>RENOSOFT® MOUSTIQUAIRE Une moustiquaire et un volet roulant qui s'enroulent dans un même coffre.</p>  <p>Page 37</p>

JE RÉHABILITE OU JE CONSTRUIS		JE CONSTRUIS		
		OU DISPOSE D'UN EMBLEMMENT AU-DESSUS DE MA FENÊTRE POUR L'ENROULEMENT DU VOLET		
<p>VOLET ROULANT POUR ISOLATION THERMIQUE PAR L'EXTERIEUR (ITE) Intégration parfaite dans l'isolation, en neuf ou en réhabilitation. Intervention facile en cas de réparation, grâce à sa sous-face en 3 parties</p>  <p>Page 42</p>	<p>BLOC-BAIE Solution économique 2 en 1 volet roulant et fenêtre. Existe en version avec coffre à l'intérieur ou à l'extérieur. Permet de poser les deux éléments en une seule intervention.</p>  <p>Page 48</p>	<p>VOLET ROULANT TRADITIONNEL Une offre complète, pour toute configuration, économique. Multiples manœuvres disponibles (treuil, sangle, tirage direct, électrique).</p>  <p>Page 45</p>	<p>TRAD'EASY® Volet 100% autoportant et clipsable permettant de réduire la durée des travaux. Possibilité d'équiper une véranda avec la version VER'EASY®.</p>  <p>Page 46</p>	<p>VOLET ROULANT DEMI LINTEAU Volet polyvalent qui s'intègre partout, même dans les maisons à ossature bois. Possède de hautes performances thermiques et acoustiques.</p>  <p>Page 43</p>

LE CHOIX DE LA LAME

Nos lames de volets roulants sont disponibles en aluminium ou en PVC. Elles existent en différentes hauteurs : plus le volet est large, plus la lame sera haute pour que le tablier soit suffisamment rigide.

L'ALUMINIUM

- Le plus résistant
- S'adapte aux grandes dimensions
- Donne la possibilité d'un grand choix de coloris

Les lames Aluminium Double Paroi ou ADP existent en 37, 42 et 55 mm.



LE PVC

- Le plus économique
- Très isolant

Les lames PVC existent en 42 et 55 mm.



LES COLORIS DE VOLETS ROULANTS

LES COLORIS DES VOLETS ROULANTS PVC

Coloris de série du tablier, du coffre, des coulisses et de la lame finale



Coloris en option coffre et coulisses



Coloris en option lame finale



LES COLORIS DES VOLETS ROULANTS ALUMINIUM

TABLIER RÉNOSOFT®

Coloris de série ADP 37



Coloris de série ADP 42



TABLIER RÉNOVATION ET TRADITIONNEL

Coloris de série ADP 37



Coloris de série ADP 42



Coloris de série ADP 55



Coloris en option ADP 42



LES COLORIS DES COFFRES, COULISSES ET LAME FINALE RÉNOVATION ET TRADITIONNEL

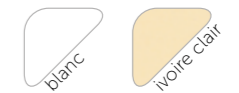
Coloris de série finition satinée




Coloris de série finition métal



Coloris en option finition brillante



Coloris en option finition satinée



Coloris en option finition sablée



Coloris en option finition métal



Coloris en option finition minérale



*Coffre 205 uniquement

Ce nuancier est indicatif, il est susceptible d'évoluer.

CHOIX DE LA MANŒUVRE ET OPTIONS DE SÉCURITÉ

MANŒUVRES MANUELLES



Treuil avec tringle oscillante




Sangle



Tirage direct

MANŒUVRES ÉLECTRIQUES



Filaire
Manœuvre individuelle fixée au mur et reliée au volet par un fil



Radio
Manœuvre sans fil pour une totale liberté. Centralisation de la commande de plusieurs volets possible.



Solaire
Le panneau solaire fournit l'énergie pour manœuvrer le volet. Il peut être soit placé sur le coffre du volet soit déporté sur la façade. Idéal lorsqu'il n'y a pas d'alimentation électrique.

SÉCURITÉ

De série, les volets roulants Francialex sont équipés de :



Verrous automatiques
en se verrouillant automatiquement à la fermeture du volet, le système s'oppose aux tentatives de soulèvement.



L'arrêt sur obstacle
(en version motorisée) : quand le moteur détecte un obstacle, le volet roulant stoppe sa descente, ce qui permet d'éviter tout dommage aux biens et aux personnes, et également de prolonger la durée de vie du volet.

En option, vous pouvez choisir :



Le verrou ou la serrure
sur la lame finale.



La lame sécurité en aluminium filé
Un rempart efficace contre les agressions.



La lame finale sécurité
la contre-lame finale évite les tentatives de crochitage.



L'alarme
déclenchant l'ouverture des volets en cas de fumée.

	Je rénove					Je réhabilite ou je construis		Je construis			
	Rénobloc	Rénosoft	Rénostore	Renosoft moustiquaire	Rénoproj	Bloc Baie	ITE	1/2 Linteau	Traditionnel	Trad'easy	Ver'easy
MANŒUVRE											
Manuelle par sangle	o					o*			o	o	
Manuelle par treuil	o					o	o	o	o	o	
Manuelle par tirage direct	o								o	o	
Electrique filaire Well'com®	o	o		o		o	o	o	o	o	o
Electrique filaire Somfy®	o	o		o		o	o	o	o	o	o
Electrique radio Well'com®	o	o	o	o	o	o	o	o	o	o	o
Electrique radio Somfy®	o	o		o		o	o	o	o	o	o
Solaire intégrée	o	o									
Solaire déportée	o	o				o			o	o	
LAMES DE TABLIER											
Aluminium double paroi 37 mm	o	o	o	o		o	o	o		o	o
Aluminium double paroi 42 mm	o	o	o	o	o	o	o	o	o	o	o
Aluminium double paroi 55 mm	o								o	o	o
Aluminium filé 44 mm	o								o	o	
PVC 42 mm	o					o	o	o	o	o	o
PVC 58mm									o	o	
TYPE DE COFFRE											
A pan droit							o				
A pan coupé	o				o						
1/4 de rond	o										
PVC (intérieur ou extérieur)						o					
Design		o	o	o	o						
SPÉCIFICITÉS PRODUITS											
Moustiquaire intégrée				o							
Store intégré			o								
Projection automatique					o						
Projection manuelle	o								o	o	
Lame finale ferme coffre		o									
SÉCURITÉ											
Verrous automatiques	o	o	o	o	o	o	o	o	o	o	o
Lame finale de sécurité	o	o							o	o	
Serrure	o					o			o	o	
Verrous simple sur lame	o					o			o	o	

RÉNOSOFT®

Le volet roulant motorisé Rénosoft® présente un design exclusif et des matériaux innovants qui protègent contre le froid l'hiver, contre la chaleur l'été et contre les intrusions. Avec sa forme galbée, fluide et compacte, il joue l'esthétique, l'harmonie et la discrétion. Il se décline dans une version avec moustiquaire intégrée pour un «2 en 1» astucieux.

LES +

- + Coffre compact pour un maximum de clair de jour
- + Lame finale design profil ferme-coffre
- + Détection d'obstacle à la descente
- + Verrou automatique



Coffre

Un coffre design et compact de 137 mm suffit pour une fenêtre de 1,40m de haut.



Design exclusif

Lame finale ferme-coffre et grain d'orge décoratif sur les coulisses.



Détection d'obstacle

Arrêt sur obstacle pour éviter tout dommage.



Compatibilité

Well'com®

PERSONNALISATIONS

- Verrou ou serrure sur lame finale
- Lame finale sécurité
- Alarme déclenchant l'ouverture des volets en cas de fumée

MANŒUVRES

- Manoeuvre électrique Well'com® ou Somfy, manoeuvre électrique solaire SOMFY RTS
- Option 1 : Télécommande avec touches scénario
- Option 2 : Compatible box Tydom Delta Dore
- Option 3 : Pilotage à distance

TABLIER

Lames Aluminium Double Paroi

PERFORMANCES

- Double isolation phonique et thermique :
- lame finale équipée d'un joint d'étanchéité
 - joints anti-bruit dans les coulisses
 - solution intégrée de joints d'étanchéité périphériques pour coulisses et coffre

DIMENSIONS

Largeur Maxi (en m) : 3,00
Hauteur Maxi (en m) : 2,85





Coffre

Coffre design et compact intégrant le volet et le store solaire.



Toile Soltis

Micro-aérée se manoeuvrant indépendamment du volet. Grand choix de coloris.




Détection d'obstacle

Arrêt sur obstacle pour éviter tout dommage.



Coffre

Coffre design et compact regroupant le volet et la moustiquaire.



Toile

Toile de moustiquaire noire pour une meilleure visibilité vers l'extérieur.



Détection d'obstacle

Arrêt sur obstacle du volet pour éviter tout dommage.



Compatibilité
Well'com®

PERSONNALISATIONS

- Verrou ou serrure sur lame finale
 - Lame finale sécurité
- Alarme déclenchant l'ouverture des volets en cas de fumée

MANŒUVRES

- Manoeuvre électrique Well'com® ou Somfy
- Option 1 : Télécommande avec touches scénario
- Option 2 : Compatible box Tydom Delta Dore
- Option 3 : Pilotage à distance

TABLIER

Lames Aluminium Double Paroi

PERFORMANCES

Double isolation phonique et thermique :
- lame finale équipée d'un joint d'étanchéité
- joints anti-bruit dans les coulisses
- solution intégrée de joints d'étanchéité périphériques pour coulisses et coffre

DIMENSIONS


Largeur Maxi (en m) : 3
Hauteur Maxi (en m) : 2,25

RÉNOSTORE®

Innovant et pratique, le volet roulant rénovation Rénostore® associe un volet et un store extérieur qui jouent la discrétion dans un coffre compact en aluminium. Il est doté d'un système breveté de double motorisation qui permet de manoeuvrer à distance et de manière indépendante soit le store, soit le volet, pour renforcer la protection solaire et le confort thermique.

LES +

- + Volet 2 en 1 avec protection solaire pour le confort d'été : rejette jusqu'à 97 % de la chaleur
- + Très isolant l'hiver grâce à la lame d'air entre le volet et le store
- + Manoeuvre indépendante du volet et du store solaire grâce à la double motorisation
- + Coffre compact pour un maximum de clair de jour



RÉNOSOFT® MOUSTIQUAIRE

Le volet roulant rénovation Rénosoft® Moustiquaire conjugue dans une installation «2 en 1» les avantages d'un volet roulant électrique haut de gamme avec une protection anti-insectes discrète et très efficace.

LES +

- + Volet 2 en 1 pour se protéger des insectes volants et rampants
- + Simplicité d'ouverture et de fermeture de la moustiquaire grâce au système "push-push"
- + Frein à la remontée pour un repliement de la moustiquaire en douceur



Compatibilité
Well'com®

PERSONNALISATIONS

- Verrou ou serrure sur lame finale
 - Lame finale sécurité
- Alarme déclenchant l'ouverture des volets en cas de fumée

MANŒUVRES

- Manoeuvre électrique Well'com® ou Somfy
- Option 1 : Télécommande avec touches scénario
- Option 2 : Compatible box Tydom Delta Dore
- Option 3 : Pilotage à distance

TABLIER

Lames Aluminium Double Paroi

PERFORMANCES

Double isolation phonique et thermique :
- lame finale équipée d'un joint d'étanchéité
- joints anti-bruit dans les coulisses
- solution intégrée de joints d'étanchéité périphériques pour coulisses et coffre

DIMENSIONS

Largeur Maxi (en m) : 1,60
Hauteur Maxi (en m) : 2,30

RÉNOPROJ®

Le volet roulant rénovation Rénoproj® combine les atouts d'un volet roulant radio-commandé, à ceux d'une protection solaire performante. Il se déploie en projection à l'italienne et dose le juste apport de lumière, tout en procurant ombre et fraîcheur. Avec lui, plus besoin de se plonger dans la pénombre pour faire baisser la température ambiante.

LES +

- ⊕ Mise en projection à l'italienne par simple appui sur la télécommande
- ⊕ Peut se déclencher en votre absence lorsqu'elle est jumelée à un automatisme
- ⊕ Idéal pour les baies larges ou les fenêtres peu accessibles
- ⊕ Confort visuel par dosage des entrées de lumière et intimité préservée
- ⊕ Performance thermique été comme hiver



GARANTIE 8 ANS



SURMESURE



NORME EUROPÉENNE EN 13659



Voir la vidéo

Coffre

Choix entre le coffre design galbé ou pan coupé.



Sécurité

Système anti-pince-doigts au repliement.



Tablier

100% manœuvrable Pour une gestion à la carte des apports solaires.



Compatibilité

Well'com®

PERSONNALISATIONS

- Verrou ou serrure sur lame finale
- Alarme déclenchant l'ouverture des volets en cas de fumée

MANŒUVRES

- Manoeuvre électrique Well'com® ou Somfy
- Option 1 : Télécommande avec touches scénario
- Option 2 : Compatible box Tydom Delta Dore
- Option 3 : Pilotage à distance

TABLIER

Lames Aluminium Double Paroi

PERFORMANCES

- Double isolation phonique et thermique :
- lame finale équipée d'un joint d'étanchéité
 - joints anti-bruit dans les coulisses
 - solution intégrée de joints d'étanchéité périphériques pour coulisses et coffre

DIMENSIONS

Largeur Maxi (en m) : 2,40
Hauteur Maxi (en m) : 2,20





Nouveau
Coffre pan coupé de 125.



Design
Nouvelle lame finale qui rentre parfaitement dans le coffre.



Coulisses
Coulisses en aluminium laqué.



Panneau solaire
Panneau solaire discret sur le coffre ou déporté sur la façade.



Technologie Monocristallin



Panneau résiné SOMFY



Panneau en verre SIMU

Détection d'obstacle
Arrêt sur obstacle pour éviter tout dommage.



Compatibilité
Well'com®

PERSONNALISATIONS

- Verrou ou serrure sur lame finale
 - Lame finale sécurité
- Alarme déclenchant l'ouverture des volets en cas de fumée

MANŒUVRES

- Manoeuvre manuelle : par sangle, par treuil ou tirage direct
 - Manoeuvre électrique Well'com® ou Somfy
- Option 1 : Télécommande avec touches scénario
 - Option 2 : Compatible box Tydom Delta Dore
 - Option 3 : Pilotage à distance

TABLIER

PVC, Aluminium Double Paroi (37, 42 ou 55 mm), aluminium extrudé

PERFORMANCES

Double isolation phonique et thermique :
- lame finale équipée d'un joint d'étanchéité
- joints anti-bruit dans les coulisses

DIMENSIONS

Largeur Maxi (en m) : 4,00
Hauteur Maxi (en m) : 2,90
Surface maxi : 10 m²

RÉNOBLOC®

À commande manuelle ou électrique, le volet roulant Rénobloc® est polyvalent et s'adapte à toutes les fenêtres et portes-fenêtres. Avec des lames en PVC, en aluminium double paroi (ADP) ou en aluminium extrudé, posé en façade ou sous linteau, il améliore et modernise une construction existante sans lourds travaux et sans atteinte au bâti.

LES +

- + **NOUVEAU** coffre pan coupé de 125 mm.
Plus discret il préserve l'esthétisme des façades
- + Coffre en pan coupé favorisant le clair de jour, ou en quart de rond
- + Finition parfaite du coffre, tout en aluminium et sans vis apparente
- + Occultation et étanchéité optimales volet fermé
- + Détection d'obstacles à la descente



GARANTIE 8 ANS



SUR-MESURE



CERTIFIÉ PAR CSTB
NF selon configuration.
Certificat VEMCROS N°949-261-10

VOLET ROULANT SOLAIRE

Le volet roulant solaire est parfaitement autonome grâce à sa motorisation solaire qui offre le confort d'un volet électrique tout en préservant l'environnement. Sa pose facile, sans câblage électrique, simplifie les travaux d'installation et permet une utilisation fiable, permanente, pour longtemps.

LES +

- + Le panneau capte la lumière du jour même en cas de faible ensoleillement
- + Fonctionnement du volet même en cas de coupure électrique
- + 45 jours d'autonomie (SOMFY) ou 30 jours (SIMU)
- + Travaux facilités par l'absence de câblages électriques



GARANTIE 7 ANS
SOMFY
(panneau - moteur - batterie)



GARANTIE 5 ANS
SIMU
(panneau - moteur - batterie)



SUR-MESURE



NORME EUROPÉENNE
EN 13659

PERSONNALISATIONS

- Verrou ou serrure sur lame finale
- Lame finale sécurité

MANŒUVRES

- Électrique solaire SOMFY RTS avec panneau intégré ou déporté
 - Option 1 : télécommande portable
 - Option 2 : Compatible box Tahoma
- Électrique solaire SIMU avec panneau intégré

TABLIER

PVC, Aluminium Double Paroi (37, 42)

PERFORMANCES

Double isolation phonique et thermique :
- lame finale équipée d'un joint d'étanchéité
- joints anti-bruit dans les coulisses

DIMENSIONS

Largeur Maxi (en m) : 3,00
Hauteur Maxi (en m) : 2,90
Surface maxi : 6 m²

**Accès**

Trappe de visite sous le coffre.

**Détection d'obstacle**

Arrêt sur obstacle pour éviter tout dommage.

**Isolation**

Accepte jusqu'à 60mm d'isolation en tableau.

**Coffre**

Protégé et étanche.

**Détection d'obstacle**

Arrêt sur obstacle pour éviter tout dommage.

**Adaptabilité**

Compatible avec tous les 1/2 coffres du marché.



Compatibilité
Well'com®

PERSONNALISATIONS

- Verrou ou serrure sur lame finale
 - Lame finale sécurité
- Alarme déclenchant l'ouverture des volets en cas de fumée

MANŒUVRES

- Manoeuvre manuelle : par treuil
 - Manoeuvre électrique Well'com® ou Somfy
- Option 1 : Télécommande avec touches scénario
- Option 2 : Compatible box Tydom Delta Dore
- Option 3 : Pilotage à distance

TABLIER

PVC, Aluminium Double Paroi (37 ou 42)

PERFORMANCES

Double isolation phonique et thermique :
- lame finale équipée d'un joint d'étanchéité
- joints anti-bruit dans les coulisses

DIMENSIONS

Largeur Maxi (en m) : 3
Hauteur Maxi (en m) : 3
Surface maxi : 9,5 m²

VOLET POUR ISOLATION THERMIQUE PAR L'EXTERIEUR (ITE)

L'isolation thermique par l'extérieur crée un rempart thermique en limitant les déperditions de chaleur en hiver et en apportant une protection contre la chaleur l'été. Le volet roulant ITE Franciaflex est idéal pour les projets de travaux d'isolation extérieure.

LES +

- + Permet de recevoir une isolation sur sa face avant avec finition par multiples cornières
- + Coffre invisible de l'extérieur
- + Intégration parfaite en neuf ou en rénovation
- + Prêt à poser
- + Coulisses spécifiques pour une isolation tableau jusqu'à 60 mm
- + Sous-face en 3 parties qui facilite les interventions
- + Adaptable à tous les isolants du marché



GARANTIE 8 ANS



SUR-MESURE



NORME EUROPÉENNE EN 13659

VOLET POUR COFFRE DEMI LINTEAU

Le volet roulant pour coffre demi-linteau est un produit polyvalent qui s'adapte à toutes les menuiseries. Il offre un confort à l'installation puisqu'il permet une seule pose fenêtre + volet.

LES +

- + Conçu pour s'adapter à toutes les menuiseries, il s'intègre aussi dans tous les demi-coffres et réservations du marché
- + Volet totalement intégré
- + Hautes performances thermiques et acoustiques
- + Gain de temps sur les travaux
- + Accès par sous-face extérieure
- + Également compatible dans les maisons à ossature bois du marché



GARANTIE 8 ANS



SUR-MESURE



NORME EUROPÉENNE EN 13659

Compatibilité

Well'com®

PERSONNALISATIONS

- Verrou ou serrure sur lame finale
- Lame finale sécurité
- Alarme déclenchant l'ouverture des volets en cas de fumée
- Isolation : lames alu à isolation renforcée, lames thermo réfléchissantes

MANŒUVRES

- Manoeuvre manuelle : par sangle, par treuil ou tirage direct
- Manoeuvre électrique Well'com® ou Somfy
- Option 1 : Télécommande avec touches scénario
- Option 2 : Compatible box Tydom Delta Dore
- Option 3 : Pilotage à distance

TABLIER

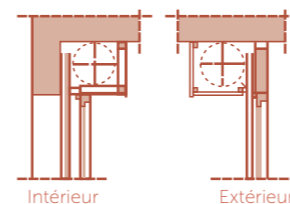
PVC, Aluminium Double Paroi (37, 42 ou 55 mm), aluminium extrudé

PERFORMANCES

Double isolation phonique et thermique :
- lame finale équipée d'un joint d'étanchéité
- joints anti-bruit dans les coulisses

DIMENSIONS

Largeur Maxi (en m) : 3
Hauteur Maxi (en m) : 2,75
Surface maxi : 7,2 m²



Enroulement
Enroulement intérieur
ou extérieur.



Coulisses
Coulisses aluminium
avec joints anti-bruit



Détection d'obstacle
Arrêt sur obstacle pour
éviter tout dommage.

Compatibilité

Well'com®

PERSONNALISATIONS

- Verrou ou serrure sur lame finale
- Lame finale sécurité
- Alarme déclenchant l'ouverture des volets en cas de fumée
- Isolation du coffre

MANŒUVRES

- Manoeuvre manuelle : par sangle, par treuil ou tirage direct
- Manoeuvre électrique Well'com® ou Somfy, manoeuvre électrique solaire SOMFY RTS
- Option 1 : Télécommande avec touches scénario
- Option 2 : Compatible box Tydom Delta Dore
- Option 3 : Pilotage à distance

TABLIER

Lames Aluminium Double Paroi

PERFORMANCES

- Double isolation phonique et thermique :
- lame finale équipée d'un joint d'étanchéité
 - joints anti-bruit dans les coulisses

DIMENSIONS

Largeur Maxi (en m) : 4,5
Hauteur Maxi (en m) : 3,2

VOLET ROULANT TRADITIONNEL

Conçus pour la rénovation comme pour la construction neuve, les volets roulants traditionnels s'intègrent parfaitement à tous les types de façades.

LES +

- + Pas de coffre visible en façade
- + Occultation et étanchéité optimales volet fermé avec le coffre-tunnel Isocoffre®
- + Détection d'obstacles à la descente
- + S'adapte aux grandes dimensions : idéal pour les larges baies



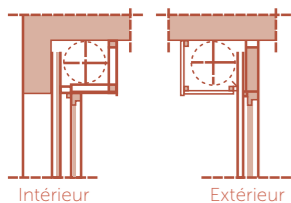
GARANTIE 8 ANS



SURMESURE



NORME EUROPÉENNE
EN 13659



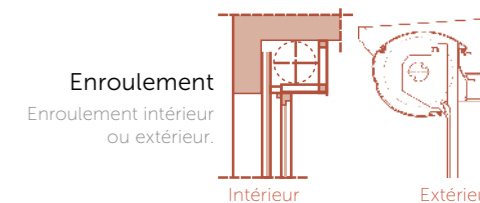
Enroulement
Enroulement intérieur
ou extérieur.



Coulisses
Coulisses aluminium
avec joints anti-bruit



Détection d'obstacle
Arrêt sur obstacle pour
éviter tout dommage.



Enroulement
Enroulement intérieur
ou extérieur.



Coulisses
Coulisses aluminium
avec joints anti-bruit



Détection d'obstacle
Arrêt sur obstacle pour
éviter tout dommage.



Compatibilité
Well'com®

PERSONNALISATIONS

- Verrou ou serrure sur lame finale
 - Lame finale sécurité
- Alarme déclenchant l'ouverture des volets en cas de fumée

MANŒUVRES

- Manoeuvre manuelle : par sangle, par treuil ou tirage direct
 - Manoeuvre électrique Well'com® ou Somfy, manoeuvre électrique solaire SOMFY RTS
- Option 1 : Télécommande avec touches scénario
 - Option 2 : Compatible box Tydom Delta Dore
 - Option 3 : Pilotage à distance

TABLIER

PVC, Aluminium Double Paroi (37, 42 ou 55 mm), aluminium extrudé

PERFORMANCES

Double isolation phonique et thermique :
- lame finale équipée d'un joint d'étanchéité
- joints anti-bruit dans les coulisses

DIMENSIONS

Largeur Maxi (en m) : 4,50
Hauteur Maxi (en m) : 3
Surface maxi : 12 m²

TRAD'EASY®

Le volet roulant Tra'easy® est un volet à pose rapide grâce à un système 100% autoportant et 100% clipsable.

LES +

- + Des travaux plus rapides
- + Temps de pose 2 à 3 fois plus rapide qu'un volet tradi classique
- + Pas de coffre visible en façade
- + S'adapte aux grandes dimensions
- + Déport 0 en électrique (pas de réservation manoeuvre nécessaire)



GARANTIE 8 ANS



SUR-MESURE



CERTIFIÉ PAR CSTB
NF: selon configuration.
Certificat VEMCROS N°802.261.28

VER'EASY®

Le volet roulant Ver'easy® bénéficie de la même simplicité de pose que le Trad'easy®. L'enroulement du volet est intégré aux chéneaux de la veranda pour un encombrement réduit. Il s'adapte parfaitement au design de la veranda.

LES +

- + Temps de pose 2 à 3 fois plus rapide qu'un volet tradi classique
- + Protection solaire optimale de la veranda
- + Renforcement de la sécurité
- + Intégration parfaite grâce à son encombrement optimisé
- + Déport 0 en électrique (pas de réservation manoeuvre nécessaire)



GARANTIE 8 ANS



SUR-MESURE



CERTIFIÉ PAR CSTB
NF: selon configuration.
Certificat VEMCROS N°802.261.28



Compatibilité
Well'com®

PERSONNALISATIONS

- Verrou ou serrure sur lame finale
 - Lame finale sécurité
- Alarme déclenchant l'ouverture des volets en cas de fumée

MANŒUVRES

- Manoeuvre manuelle : par sangle, par treuil ou tirage direct
 - Manoeuvre électrique Well'com® ou Somfy, manoeuvre électrique solaire SOMFY RTS
- Option 1 : Télécommande avec touches scénario
 - Option 2 : Compatible box Tydom Delta Dore
 - Option 3 : Pilotage à distance

TABLIER

PVC, Aluminium Double Paroi (37, 42 ou 55 mm), aluminium extrudé

PERFORMANCES

Double isolation phonique et thermique :
- lame finale équipée d'un joint d'étanchéité
- joints anti-bruit dans les coulisses

DIMENSIONS

Largeur Maxi (en m) : 4,5
Hauteur Maxi (en m) : 3
Surface maxi : 12 m²

**Coffre**

Coffre élégant et compact.

**Détection d'obstacle**

Arrêt sur obstacle pour éviter tout dommage.

**Coffre**

Coffre discret de seulement 140 mm de hauteur pour un clair de jour optimisé.

**Détection d'obstacle**

Arrêt sur obstacle pour éviter tout dommage.



Compatibilité
Well'com®

PERSONNALISATIONS

- Verrou ou serrure sur lame finale
 - Lame finale sécurité
- Alarme déclenchant l'ouverture des volets en cas de fumée

MANŒUVRES

- Manoeuvre manuelle : par sangle, par treuil ou tirage direct
 - Manoeuvre électrique Well'com® ou Somfy, manoeuvre électrique solaire SOMFY RTS
- Option 1 : Télécommande avec touches scénario
 - Option 2 : Compatible box Tydom Delta Dore
 - Option 3 : Pilotage à distance

TABLIER

PVC, Aluminium Double Paroi (37 ou 42)

PERFORMANCES

Double isolation phonique et thermique :
- lame finale équipée d'un joint d'étanchéité
- joints anti-bruit dans les coulisses

DIMENSIONS

Largeur Maxi (en m) : 3
Hauteur Maxi (en m) : 2,85
Surface maxi : 7,2 m²

VOLET ROULANT POUR BLOC BAIE COFFRE INTÉRIEUR

Entièrement intégré à la fenêtre, le volet roulant bloc-baie constitue un ensemble solidaire à la menuiserie. Fenêtre et volet sont posés en une seule intervention pour des travaux facilités et plus rapides.

LES +

- + Grandes performances d'isolation thermique et acoustique
- + Pose en une seule fois du volet et de la fenêtre
- + Ensemble fenêtre-volet plus hermétique aux variations de température et aux nuisances sonores
- + Esthétique de la façade préservée



GARANTIE 8 ANS



SUR-MESURE



CERTIFIÉ PAR CSTB
NF: selon configuration.
Certificat VEMCROS N°802.261.28

VOLET ROULANT POUR BLOC BAIE COFFRE EXTÉRIEUR

Le volet roulant pour bloc-baie avec coffre extérieur permet de préserver la clarté et l'esthétique à l'intérieur de l'habitation grâce à son coffre de faible encombrement. La finition est optimale, même sur des murs irréguliers.

LES +

- + S'intègre avec une isolation par l'extérieur
- + Pose en une seule fois du volet et de la fenêtre
- + Jusqu'à 30% de clarté en plus grâce au coffre de 140 mm de hauteur
- + Discretion du coffre à l'intérieur de l'habitation
- + Finition optimale grâce aux embouts réglables



GARANTIE 8 ANS



SUR-MESURE



NORME EUROPÉENNE
EN 13659

Compatibilité
Well'com®

PERSONNALISATIONS

- Verrou ou serrure sur lame finale
 - Lame finale sécurité
- Alarme déclenchant l'ouverture des volets en cas de fumée

MANŒUVRES

- Manoeuvre manuelle : par sangle, par treuil ou tirage direct
 - Manoeuvre électrique Well'com® ou Somfy
- Option 1 : Télécommande avec touches scénario
 - Option 2 : Compatible box Tydom Delta Dore
 - Option 3 : Pilotage à distance

TABLIER

PVC, Aluminium Double Paroi (37 ou 42)

PERFORMANCES

Double isolation phonique et thermique :
- lame finale équipée d'un joint d'étanchéité
- joints anti-bruit dans les coulisses

DIMENSIONS

Largeur Maxi (en m) : 3
Hauteur Maxi (en m) : 2,45
Surface maxi : 6,5 m²

MA MAISON CONNECTÉE

Pilotez vos produits avec un smartphone et son application simple d'utilisation. Intuitive et gratuite, elle permet de piloter les produits de chez soi, de votre lieu de travail ou de vacances via une connexion internet.



Programmez votre installation à votre image.

- Personnalisez votre installation : nommez chaque produit ou groupe de produits.
- Programmez les actions aux heures de votre choix.
- Solution évolutive : ajoutez facilement de nouveaux produits tels que les éclairages, les stores ou les volets.



Sécurisez votre maison pour plus de tranquillité

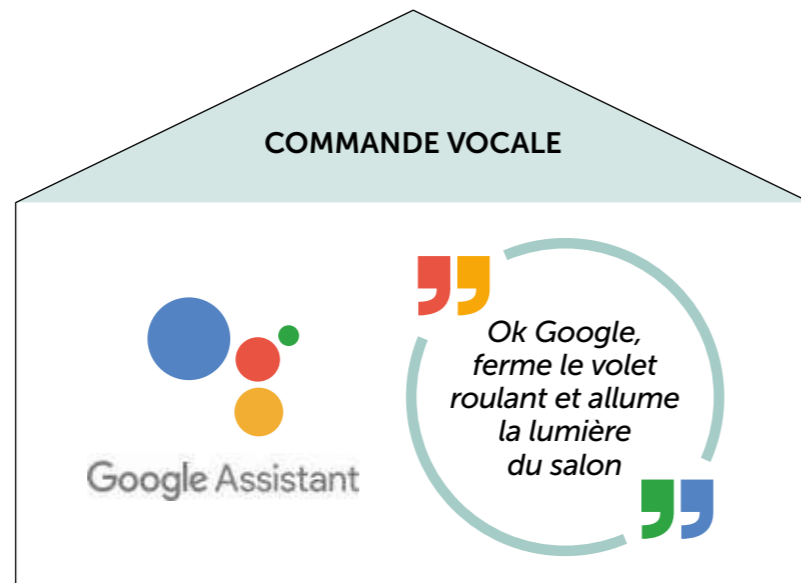
- Visualisez sur votre smartphone la position du produit.
- Simulez une présence en programmant des ouvertures/fermetures pendant vos absences.
- Les volets roulants interagissent avec le système d'alarme et le détecteur de fumée.



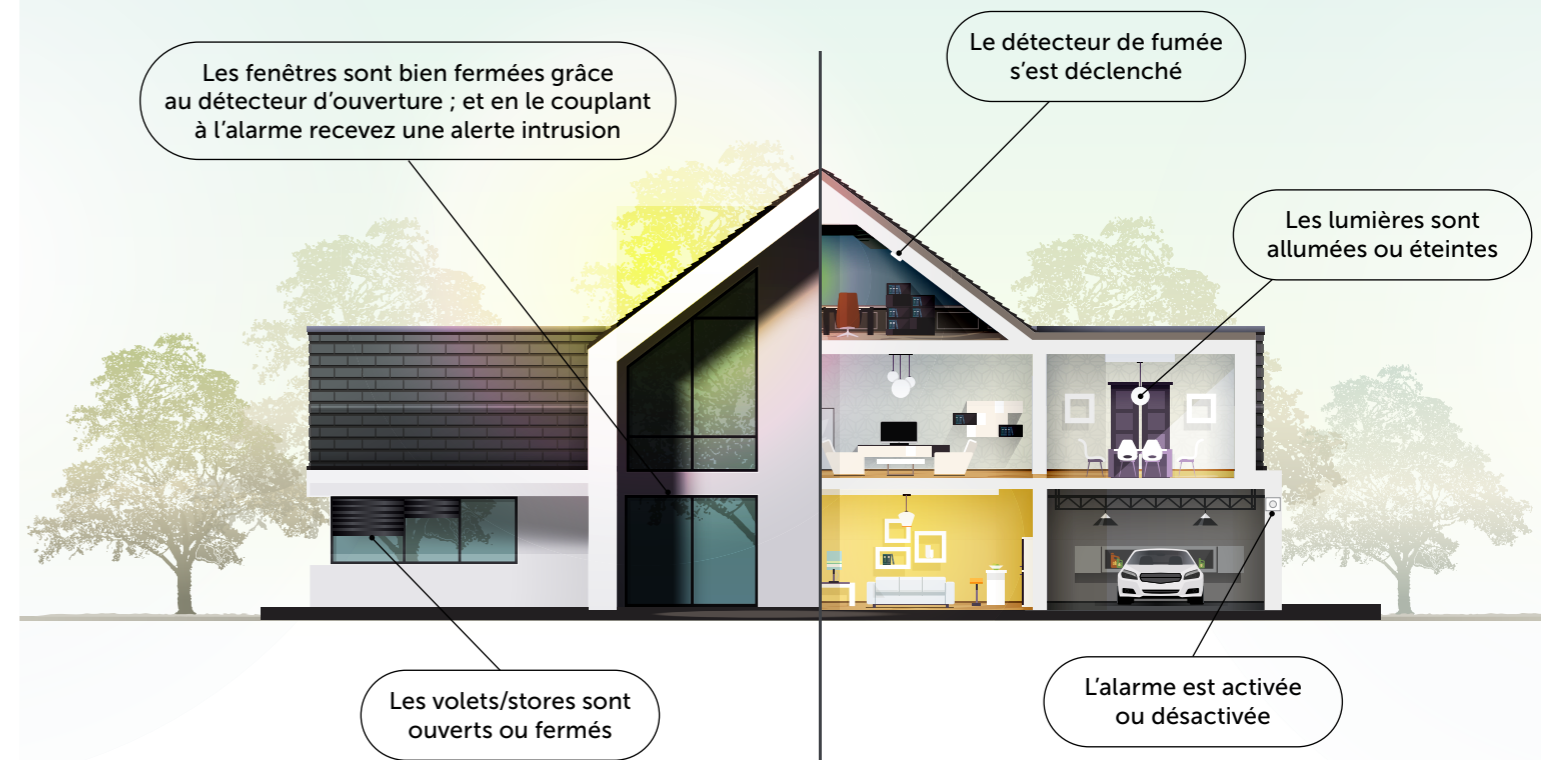
Economisez l'énergie

En programmant les ouvertures et fermetures des volets et stores en fonction de la température extérieure et du cycle solaire, vous pourrez réduire la consommation de chauffage en hiver et limiter l'utilisation de la climatisation en été.

- + Interfaces modernes et ergonomiques
- + Programmation par horloge ou crépusculaire
- + Compatibles avec tous les éclairages
- + Indique le statut du produit
- + Gestion calendaire
- + Pas de stockage de produits sur le Cloud (uniquement Tydom 1.0)



RESTEZ SEREINS ET CONTROLEZ A DISTANCE SI :



EXEMPLES DE SCENARIOS POSSIBLES



Je lance un scénario "séance TV"

- Le volet ou le store se baisse
- La lumière baisse d'intensité
- L'écran s'allume



Je lance un scénario "je quitte la maison"

- L'alarme s'active
- Les volets se ferment
- Les lumières s'éteignent
- Le chauffage baisse



Je lance un scénario "simulation de présence"

- Ouverture/fermeture des volets ou stores
- La lumière s'allume en fonction du coucher du soleil
- L'écran s'allume

MOTORISATION ET AUTOMATISMES Well'com®



LES AVANTAGES DU MOTEUR WELL'COM®

- Garantie 8 ans⁽¹⁾
- Arrêt sur obstacle⁽²⁾ : technologie Franciaflex brevetée.
- Vérification à distance de la position des produits : position du volet (fermé, ouvert ou à mi-hauteur), lumière allumée ou éteinte.
- Les produits communiquent entre eux : avec la fonction de répéteur intégrée, la télécommande de groupe fiabilise les ouvertures et fermetures. Aucun risque de partir de chez soi en laissant un volet ouvert.
- Compatibilité avec les produits Delta Dore : 4 millions de logements individuels sont équipés de solutions Delta Dore en Europe. Les produits Delta Dore sont fabriqués en France.

(1) Sauf BSO et stores à projection
(2) Volet roulant, BSO, Impérial Zip



Technologie X3D

La technologie X3D est un protocole de communication radio créé et breveté par Delta Dore. Conforme aux normes européennes, la fréquence radio utilisée (868 MHz) évite tous risques de parasites et vous met à l'abri de potentiels problèmes de brouillage venant d'interférences avec la 4G, le WIFI ou le GSM. La technologie X3D permet de faire communiquer et de commander les équipements électriques de la maison.

LES POINTS DE COMMANDE WELL'COM®

- + Une seule et même technologie pour tous : X3D
- + Personnalisables
- + Design moderne
- + Support mural discret, large ou étroit au choix

Commande individuelle
2 en 1 : murale ou portable, au choix.

Commande groupée
Idéale à côté de la porte d'entrée, ouvrez ou fermez les volets en un appui.

Télécommande 1 canal - 2 scenarios
Pratique pour un store banne équipé de LED ou le volet roulant à projection automatique.

Télécommande multifonctions
Pour gérer les ouvertures par zone ou individuellement.

Domosoft
Pour piloter sa maison avec 1 seule télécommande.

COMMANDE VOCALE
Google Assistant

- Commande individuelle
- Commande groupée
- Compatible scénarios
- Programme avec horloge
- Plusieurs coloris disponibles
- Retour d'information

TYDOM 1.0



- Mise en service simple
- Contrôlez vos équipements lorsque vous n'êtes pas à la maison
- Créez des groupes de produits par zone en toute facilité
- Pilotez par commande vocale

La box Tydom vous permet de contrôler vos produits avec votre smartphone. Les fonctions ouverture / fermeture pourront être gérées grâce à une programmation horaire ou crépusculaire afin d'adapter au mieux vos routines en fonction du lever et du coucher du soleil.

DÉCOUVREZ NOS VIDÉOS



Présentation maison connectée



Tutoriels



Emetteur porte clé



Digicode



Capteur vent - soleil



Détecteur de fumée

Soyez alerté en le connectant à votre alarme.



Détecteur d'ouverture
Associé à la Tydom, contrôlez l'ouverture ou la fermeture des fenêtres à distance.




Alarme Tyxal Compatible Tydom 1.0
Se pose sans dégradation : aucun fil à tirer

- Alimentation assurée par une batterie
- Fonctionne en cas de coupure électrique
- Marche / arrêt totale ou par zones
- Certifiée A2P

MOTORISATION ET AUTOMATISMES **somfy**



LES AVANTAGES DES MOTEURS SOMFY

- **Garantie jusqu'à 7 ans**
 - **Offre complète** adaptée à tout produit : stores, volets roulants, portes de garage.
 - Avec la technologie IO, profitez du **retour d'information** pour connaître la position du produit sur votre smartphone.
 - **Arrêt sur obstacle⁽¹⁾**
 - **RS 100 IO : le moteur le plus silencieux du marché**
-  Avec le mode « discret », le moteur ralentit sa course et le bruit à l'empilement des lames du volet disparaît. Le démarrage et l'arrêt du moteur s'effectuent en douceur.

(1) Suivant produits



Technologies RTS® et IO Homecontrol®

La technologie RTS® (Radio Technology Somfy) permet le pilotage d'un ou plusieurs objets (volets / portes de garage / portail, etc.) simultanément ou individuellement, en mode monodirectionnel (pas de retour d'information sur la bonne exécution de l'ordre). La technologie IO® est bidirectionnelle : elle permet d'être informé de la bonne exécution de la tâche demandée. IO permet en outre de commander les objets via internet grâce à son smartphone ou tablette, via l'interface web TaHoma®.

LES POINTS DE COMMANDE SOMFY

- + Design intemporel
- + Support mural discret
- + Personnalisables
- + Esthétique identique entre RTS® et IO®



Emetteurs muraux

Pour commande individuelle ou groupée monodirectionnelle. Possibilité de fonction discrète pour un fonctionnement silencieux (moteur RS 100).



Emetteurs portables

Pour une totale liberté d'utilisation. Existent en version 1 ou 4 canaux.



Emetteur portable Variation

Idéal pour piloter l'inclinaison des lames de store ou ajuster l'intensité de la lumière.



Emetteur multicanaux avec horloge NINA

Un design ultra moderne, avec clavier tactile – parfait pour piloter sa maison depuis son salon.



Commande via smartphone - avec la box TaHoma®

Avec TaHoma®, de chez vous ou à distance, contrôlez et centralisez tous les appareils de votre habitat en utilisant une tablette, un smartphone ou même votre assistant vocal.

- **Produit Plug and Play** : branchements secteur et Ethernet pour une pose rapide
- **Compatibilité avec les produits IO-homecontrol®** (avec retour d'information), RTS, ZWave (option) et EnOcean (option)
- **Sécurité** : possibilité de gérer à distance les aléas de la maison (fermer les volets à l'approche d'un orage etc...)
- **Pilotage depuis PC, tablettes et smartphones** (applications iOS et Android téléchargeables gratuitement)

TaHoma® est compatible avec de nombreux environnements :

- Chauffage : Atlantic, Hitachi, Ciat, Honeywell...
- Eclairage : Philips hue
- Ouvrants : GU, KFV, Hoppe, Velux
- Son : Sonos



Découvrez TaHoma en vidéo



Connexoon

À chaque environnement de la maison son application dédiée :

- **Connexoon Fenêtre** : pour programmer des scénarios de vie, partir serein et vérifier l'état des ouvertures de la maison, où que l'on soit
- **Connexoon Terrasse** : pour créer des ambiances, les mémoriser, les rejouer en un clic et vérifier l'état des équipements à distance
- **Connexoon Accès** : pour s'assurer que la maison est protégée quand on est parti et vérifier l'état des équipements à distance

LES CAPTEURS



Capteur vent
Eolis



Capteur vent / soleil
Soliris




Détecteur
de fumée



Détecteur
d'ouverture



Détecteur
de mouvement



VALORISER

L'amélioration de nos espaces de vie est une source de bien-être individuel et collectif.

Nos fenêtres, nos stores, nos volets, nos automatismes et tous nos services contribuent à rendre votre espace de vie

plus agréable

plus confortable

plus esthétique

plus performant

plus sûr



TOUTES LES GARANTIES POUR VOTRE TRANQUILLITÉ

SEUL UN MULTI-SPÉCIALISTE COMME FRANCIAFLEX POSSÈDE LES SAVOIR-FAIRE
ET L'EXPERTISE QUI PERMETTENT DE GARANTIR VOTRE TRANQUILLITÉ.

LE RESPECT DES NORMES

Les produits Franciaflex répondent à toutes les normes en vigueur pour vous assurer de la meilleure qualité possible.

LA FABRICATION FRANÇAISE SUR-MESURE

Les produits Franciaflex sont conçus et fabriqués en France sur-mesure, à la commande.

LA QUALITÉ CERTIFIÉE

Les produits Franciaflex sont testés en usine, tout au long de leur cycle de vie.

LA SÉCURITÉ TOTALE

Pour la sécurité des biens et des personnes, Franciaflex conçoit des solutions pleines d'intelligence comme l'arrêt-sur-obstacle Sécurisoft.

LE PLUS LARGE CHOIX

L'offre de fenêtres, volets, stores extérieurs et stores intérieurs de Franciaflex est complète et est l'une des plus larges du marché.

LE BON CONSEIL

Franciaflex vous apporte des solutions répondant spécifiquement à chaque application, chaque budget, chaque cahier des charges.

L'ENGAGEMENT POUR L'ENVIRONNEMENT

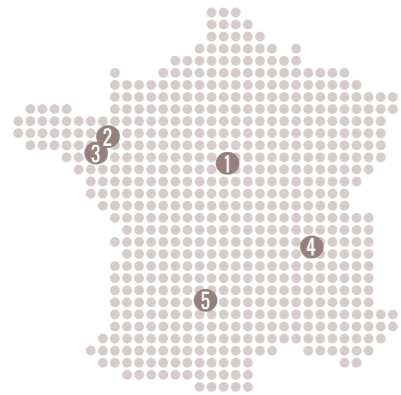
Franciaflex s'engage tous les jours pour réduire l'impact environnemental de ses activités en recyclant l'aluminium, l'acier, le bois, le PVC et les poudres de laquage.



UN SAVOIR-FAIRE GLOBAL

Franciaflex est le seul industriel français concevant et fabriquant l'ensemble des produits de la baie :
fenêtres, volets, stores d'extérieur,
stores d'intérieur et automatismes.

5 sites en France, 650 collaborateurs



1 > CHÉCY (45)
Stores d'intérieur

2 > LE RHEU (35)
Volets et menuiseries aluminium

3 > GUIPRY (35)
Menuiseries PVC

4 > LA TOUR DU PIN (38)
Stores d'extérieur

5 > LUZECH (46)
Menuiseries PVC

